

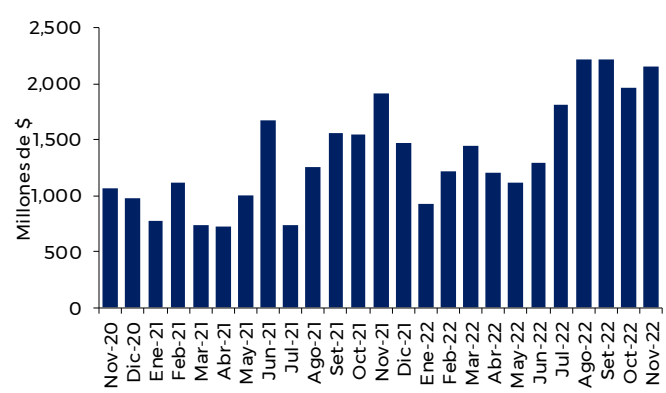
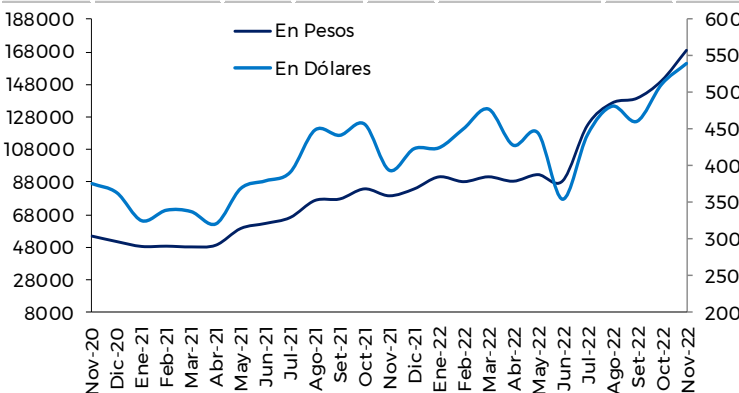
- El Índice S&P Merval, medido en pesos, aumento un 12,4% comparado con el mes anterior, y un 5,5% medido en dólares. Contra el mismo mes del año anterior, fue 112,5% mayor en pesos y 36,7% mayor medido en dólares.
- El tipo de cambio implícito (promedio ponderado dólar MEP) se depreció 6,5% mensual, mientras que el dólar de referencia BCRA Com. "A" 3500 se depreció 6,6% mensual.
- De las 25 acciones más negociadas, 23 registraron aumentos m/m en sus precios medidos en pesos. Se destacaron: DGCU2 (+52,2%), TGNO4 (+45,9%) y TRAN (+31,7%), .
- El volumen efectivo negociado en acciones (\$45.219 M.) aumento 21,2% mensual, y un 12,3% contra noviembre 2021. Si se considera el volumen promedio diario, con 21 ruedas en el mes, tanto la variación mensual como la anual fueron positivas: 9,7% y 12,3% respectivamente.
- El volumen efectivo de CEDEAR (\$104.361 M.) registró un aumento mensual del 19,3%.
- Al 30-11-22, la capitalización de las empresas domésticas fue de USD 24.777 millones, 8,4% mayor que el mes anterior. Contra noviembre 2021, la variación en dólares fue positiva en un 22,2%. Medida en pesos, hubo un incremento mensual de 11,9% y un incremento interanual de 90%.

**Índice S&P Merval**

Mes	En pesos				En dólares <sup>1</sup>			
	Valor	m/m	a/a	2022	Valor	m/m	a/a	2022
Nov-22	168,525.29	12.4%	112.5%	101.8%	538.85	5.5%	36.7%	27.3%

**Volumen negociado en Acciones - Promedio diario (mill. de \$)**

Nov-22	m/m	a/a	Acum. 2022	Var. Acum.
2,153.3	9.7%	12.3%	1,606.6	35.0%

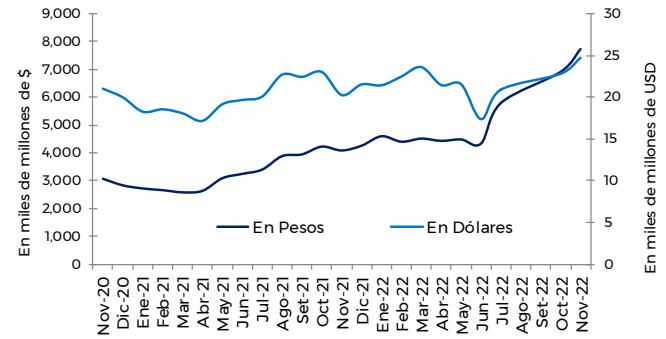
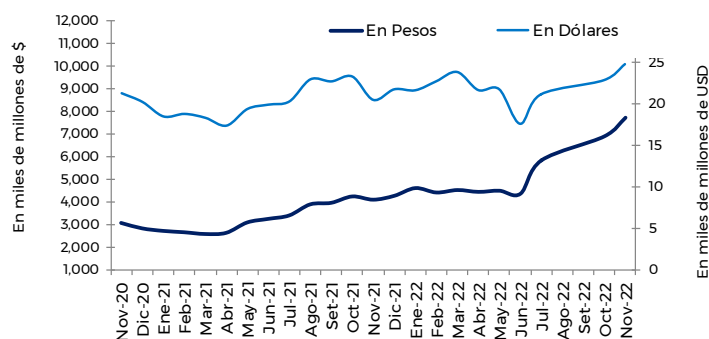


**Capitalización total**

Mes	Medida en Pesos				Medida en Dólares <sup>2</sup>			
	MM	m/m	a/a	2022	M	m/m	a/a	2022
Nov-22	7,749	11.9%	88.3%	80.7%	24,777	8.4%	21.1%	14.0%

**Capitalización de las empresas domésticas**

Mes	Medida en Pesos				Medida en Dólares			
	MM	m/m	a/a	2022	M	m/m	a/a	2022
Nov-22	7,749	11.9%	90.0%	82.2%	24,777	8.4%	22.2%	14.9%



(\*) A partir de septiembre de 2019, los datos en USD para renta variable se calculan tomando el promedio de los tipo de cambio implícitos en los precios de cierre diarios de todos los bonos que se hayan operado en el día, con liquidación en pesos y en dólares plaza doméstica (MEP), ponderando por volumen efectivo.

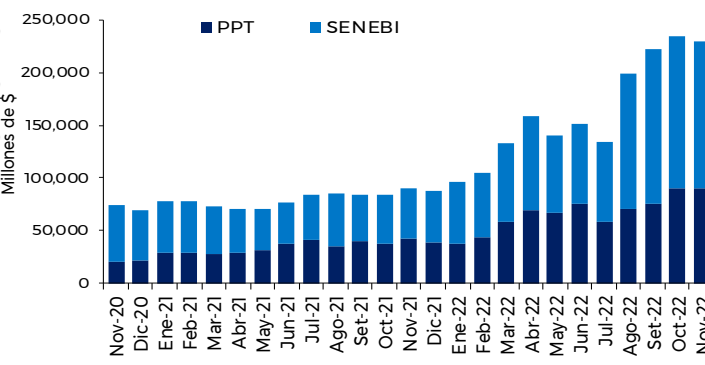
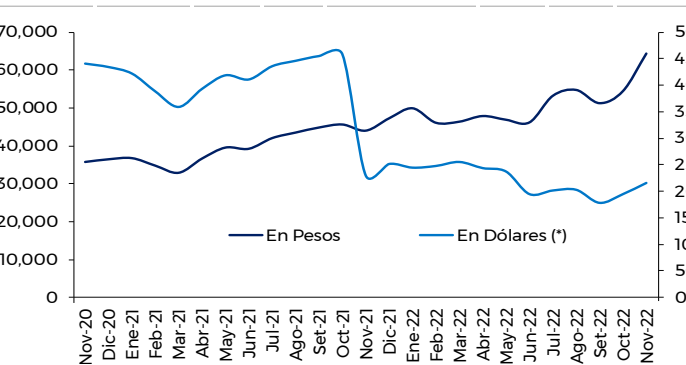
- El Índice de Bonos IAMC (IBIAMC) finalizó el mes en 64.313,453 puntos, con un aumento mensual de 18.1%. En dólares\*, registró una variación mensual positiva de 10,9%.
- Contra noviembre de 2021, el IBIAMC aumentó un 46% medido en pesos, pero disminuyó un 6,1% en dólares.
- De los 25 bonos más negociados, 24 registraron aumentos mensuales de precio. Se destacaron: GD30 (+32,9%), GD29 (+32%) y GD41 (+31%).
- El volumen total negociado en títulos públicos (PPT + SENEBI) registró una variación mensual positiva de 8,2%, sumando \$4.810 M. Comparado con noviembre 2021, el volumen fue 152,8% mayor.
- El volumen efectivo promedio diario, con dos ruedas más que el mes anterior, cayó 2,1% mensual. El volumen promedio diario en PPT fue 0,4% menor al de octubre, mientras que el negociado en SENEBI retrocedió 3,2% mensual.

**Índice de Bonos IAMC**

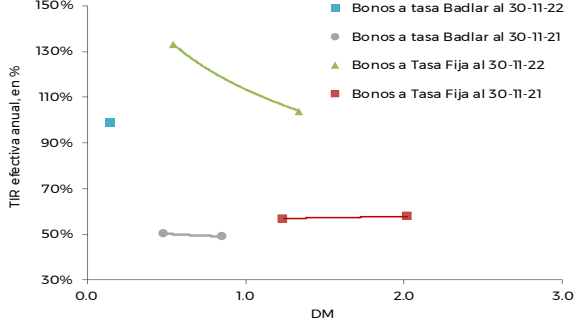
Mes	Medido en Pesos			Medido en Dólares				
	Valor	m/m	a/a	2022	Valor	m/m	a/a	2022
Nov-22	64313.453	18.1%	46.0%	35.9%	215.60	10.9%	-6.1%	-14.3%

**Volumen negociado en Títulos Públicos - Promedio diario (mill. de \$)**

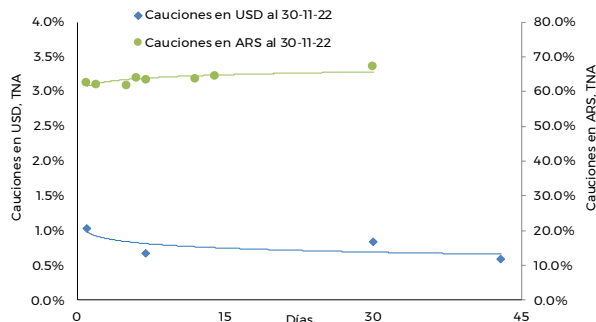
Mes	PPT	SENEBI	Total	m/m	a/a
Nov-22	90,357	138,719	229,076	-2.1%	152.8%



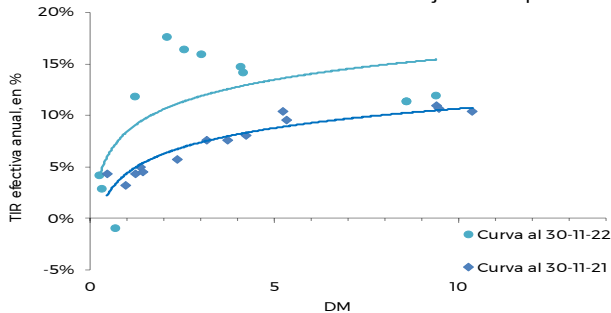
**Bonos Nacionales en Pesos**



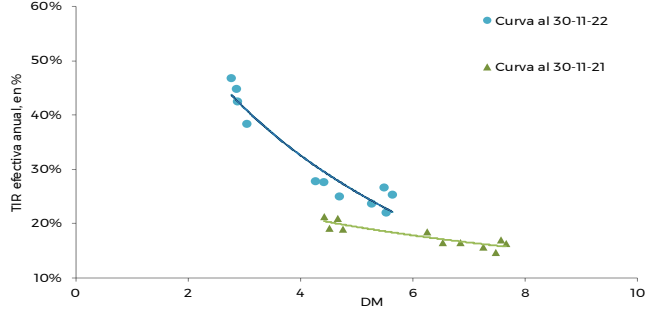
**Cauciones**



**Bonos Nacionales en Pesos ajustables por CER\***

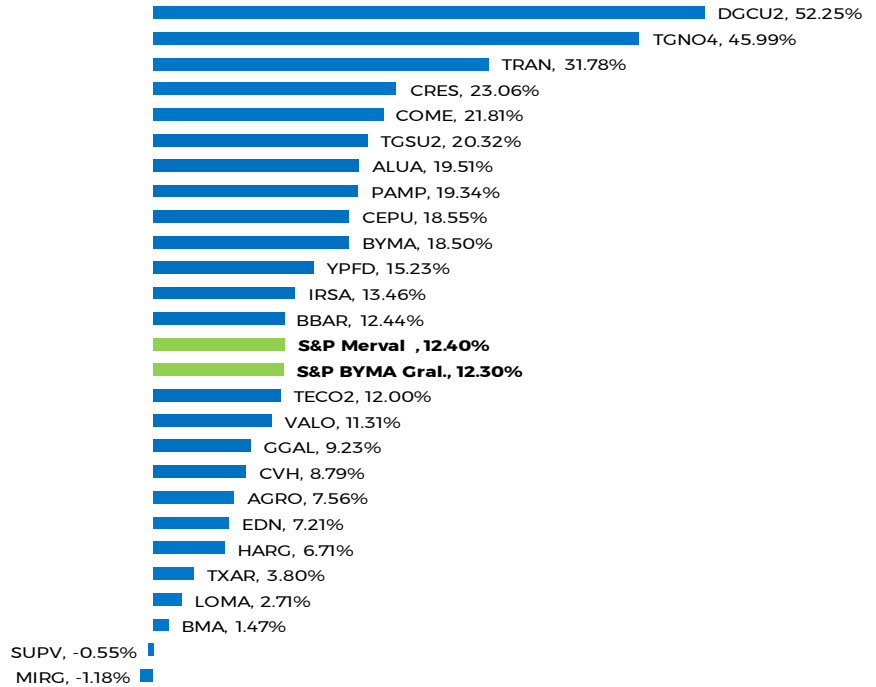


**Bonos Nacionales en Dólares\***

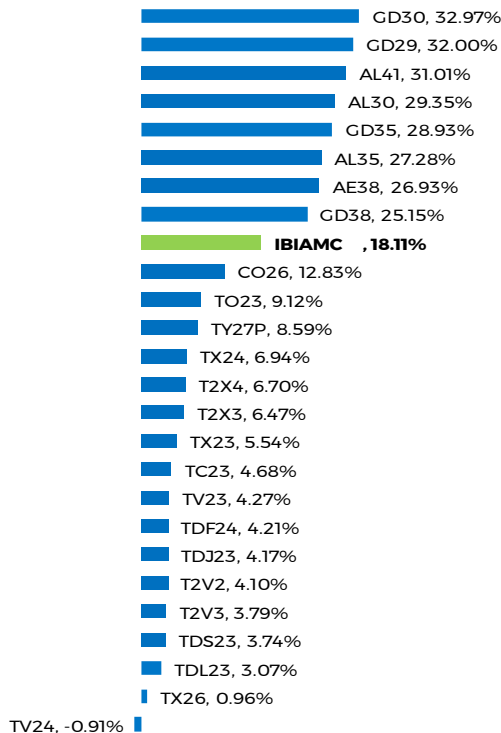


(\* A partir de septiembre de 2019, los datos en USD para renta variable se calculan tomando el promedio de los tipos de cambio implícitos en los precios de cierre diarios de todos los bonos que se hayan operado en el día, con liquidación en pesos y en dólares plaza doméstica (MEP), ponderando por volumen efectivo.

**VARIACIONES DE PRECIOS - ACCIONES MÁS NEGOCIADAS\***



**VARIACIONES DE PRECIOS - BONOS PÚBLICOS MÁS NEGOCIADOS\***



**VOLUMEN NEGOCIADO (cifras Mill \$)**

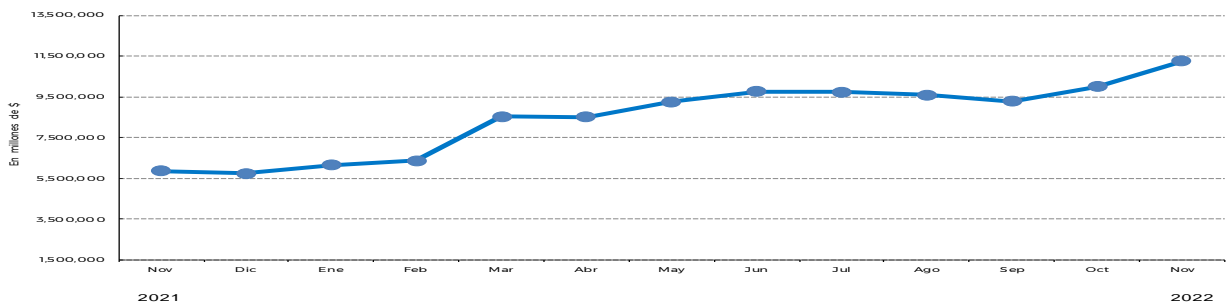
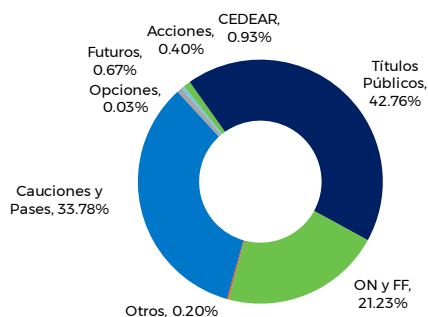
PRIORIDAD PRECIO-TIEMPO	Noviembre 2022		Octubre 2022		Noviembre 2021	
	Total	ADTV	Total	ADTV	Total	ADTV
Acciones	45,218.97	2,153.28	37,310.67	1,963.72	40,259.42	1,917.12
Cedears	104,361.69	4,969.60	87,470.93	4,603.73	73,732.07	3,511.05
Títulos Públicos	1,897,505.42	90,357.40	1,724,444.88	90,760.26	885,973.09	42,189.19
Obligaciones Negociables	306,424.60	14,591.65	214,002.07	11,263.27	22,709.84	1,081.42
Fideicomisos Financieros	180,469.56	8,593.79	139,938.16	7,365.17	384.58	18.31
Certificados de Participación	180,454.95	8,593.09	139,764.28	7,356.01	-	-
Valores de Deuda Fiduciaria	14.61	0.70	173.88	9.15	384.58	18.31
Fondos Comunes Cerrados	718.19	34.20	384.87	20.26	12.19	0.58
Warrants	8.56	0.41	3.74	0.20	5.23	0.25
Cauciones y Pases	3,801,160.51	181,007.64	3,512,024.09	184,843.37	1,561,784.47	74,370.69
Opciones	3,004.47	143.07	2,741.97	144.31	4,193.43	199.69
Futuros	75,371.67	3,589.13	81,951.36	4,313.23	99,213.82	4,724.47
Préstamos	21,795.91	1,037.90	19,781.39	1,041.13	13,655.93	650.28
<b>TOTAL PRIORIDAD PRECIO-TIEMPO</b>	<b>6,436,039.54</b>	<b>306,478.07</b>	<b>5,820,054.13</b>	<b>306,318.64</b>	<b>2,701,924.07</b>	<b>128,663.05</b>
Ejercicios	132.74	6.32	2,544.69	133.93	905.33	43.11

SENEBI	Noviembre 2022		Octubre 2022		Noviembre 2021	
	Total	ADTV	Total	ADTV	Total	ADTV
Títulos Públicos	2,913,096.12	138,718.86	2,723,113.70	143,321.77	1,016,851.58	48,421.50
Obligaciones Negociables	1,161,411.32	55,305.30	898,295.50	47,278.71	649,854.05	30,945.43
Fideicomisos Financieros	740,731.43	35,272.93	563,829.35	29,675.23	110,102.02	5,242.95
<b>TOTAL SENEBI</b>	<b>4,815,238.87</b>	<b>229,297.09</b>	<b>4,185,238.55</b>	<b>220,275.71</b>	<b>1,776,807.64</b>	<b>84,609.89</b>

VOLUMEN TOTAL	Noviembre 2022	Octubre 2022	Noviembre 2021
<b>TOTAL</b>	<b>11,251,278.41</b>	<b>10,005,292.68</b>	<b>4,478,731.71</b>
<b>MERCADO PRIMARIO</b>	<b>7,372.56</b>	<b>5,508.45</b>	<b>5,153.44</b>
	<b>351.07</b>	<b>289.92</b>	<b>245.40</b>

**VOLUMEN EFECTIVO TOTAL**

**NOVIEMBRE 2022**

**AÑO 2022**
